AOI MORI SHINKIN REPORT 2021.9

# 青い森しんきんの現況

## 2021年度上半期 2021年4月1日▶2021年9月30日

青い森信用金庫

Face to Face

# ごあいさつ

皆さまには、平素より青い森信用金庫に対しまして、格別のご理解とお引き立てを賜り、心より厚く御礼申し上げます。

このたび、2021年度上半期の業績や地域貢献活動等を掲載した「青い森しんきんの現況2021年度上半期」を作成いたしましたので、ご高覧を賜り、当金庫の健全経営に対するご信頼を一段と深めていただき、より安心してお取引していただければ幸いに存じます。

今後も、地元青森県の地域金融機関として、地域経済発展のため、役職員一丸となり邁進してまいりますので、皆様方の変わらぬご支援とご鞭撻を賜りますようお願い申し上げます。

2021年11月

理事長　益子 政士

## 経営の基本方針

### 青い森信用金庫は次に掲げる基本方針によって経営する

すべての業務活動は基本方針を実現するために行われるものであり、
役職員はこの基本方針に従い、それぞれの職責を自覚し、その実現に努めなければならない。

**01 地域社会に対する貢献**

一般大衆ならびに中小企業のための専門金融機関として、金融面から地域社会の発展、地域住民の繁栄に貢献する。

**02 調和のある経営**

経営活動の基盤は会員、取引者ならびに役職員であり、そのいずれに対しても公正で調和のとれた経営を行う。

**03 経営の安定と発展**

常に創意と工夫によって、経営の質的向上と合理化を図り、適正な利益の確保と内部蓄積の充実に努める。

## 金 庫 訓

青い森信用金庫では、地域のお客さまとの“笑顔”を大切にし、“お客さま第一”での接客応対を目指しております。地域のお客さまから、より一層の“笑顔”をいただけるよう、次のとおり金庫訓「私たちの誓い」を掲げ、役職員一同行動してまいります。

### 私たちの誓い

1.私たちの仕事は、お客様に「笑顔」を届けることです
1.私たちの仕事は、お客様から「笑顔」をいただくことです
1.私たちの使命は、地域を「笑顔」にすることです

## 当金庫のプロフィール

（2021年9月30日現在）

| | |
|---|---|
| 創　立 | 大正11年12月27日 |
| 本店所在地 | 青森県八戸市大字八日町18番地 |
| 出資金 | 91億1,865万円（優先出資金含む） |
| 会員数 | 74,682名 |
| 常勤役職員数 | 520名 |
| 店舗数 | 45店舗 |
| 営業地区 | 青森県、秋田県鹿角市のうち十和田および鹿角郡小坂町 |

## トピックス

### 地域の安全・安心を実感できるまちづくり連携協定の締結について

2021年9月6日（月）、八戸市、八戸地区連合防犯協会及び青い森信用金庫の3者で連携協力を締結いたしました。

本協定は、八戸市内における犯罪の未然防止、犯人の早期検挙及び子ども・女性の安全確保などに極めて有効な防犯カメラを必要な箇所に設置し、地域の防犯環境を向上させることにより、安全・安心を実感できるまちづくりの実現を目指すことを目的としております。

事業の概要については、八戸市及び八戸地区連合防犯協会にて選定した防犯カメラ設置場所において、当金庫も地域の一員として、無償で設置場所を提供するものです。

新型コロナの影響により、地域コミュニティの活動も縮小を余儀なくされており、こうした状況下でも地域貢献に資する事業を行い、地域の活性化へ寄与して参ります。

### 東北アイスホッケークラブ株式会社との連携協定締結について

2021年9月4日（土）、青い森信用金庫と東北アイスホッケークラブ株式会社は、「連携協力に関する協定」を締結致しました。

地域社会の課題解決に取組むという共通理念を持ったスポーツチームと地域金融機関がこれまで以上に連携していく必要性が高まっており、協定締結により相互に連携協力することで、地域活性化に貢献して参ります。

### 商工中金とのビジネスマッチング業務における連携・協力

2021年9月24日（金）、青い森信用金庫と株式会社商工組合中央金庫は、「ビジネスマッチング業務における連携・協力に関する覚書」を締結致しました。

「地域金融機関」と「公的金融機関」、それぞれが持つ機能や特性を活かしながら、ビジネスマッチング業務で両機関の連携を一層深め、協調して中小企業の企業価値向上をサポートし、地域経済の活性化や雇用の安定に貢献して参ります。

# 預金・貸出金の状況

## ◉預金残高

**6,442億円**

預金残高は、2021年3月末比で26億円増加し6,442億円となりました。

個人預金は、要払性預金が59億円増加、定期性預金が79億円減少となり全体で20億円減少しました。法人預金は、要払性預金が14億円増加、定期性預金が31億円増加となり、全体で46億円増加しました。

預金残高推移（譲渡性預金は定期性預金に含む）

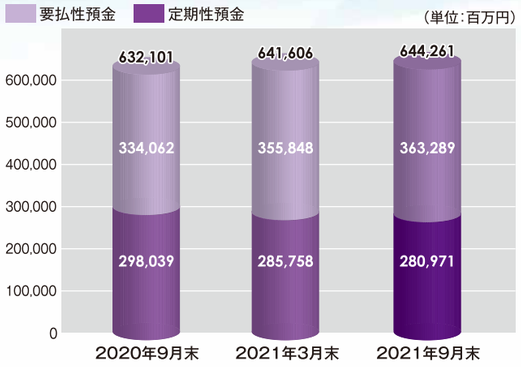


## ◉貸出金残高

**2,400億円**

貸出金残高は、2021年3月末比で15億円減少し2,400億円となりました。

事業資金は18億円減少し1，382億円となりました。また、個人資金は7億円減少し716億円となり、地方公共団体向けの貸出金は11億円増加し301億円となりました。

貸出金残高推移

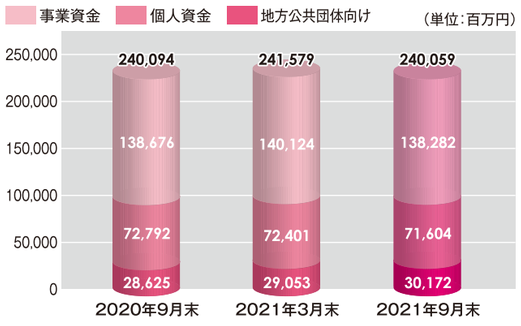


## 貸出金業種別内訳

（単位：百万円）

| 業種区分 | 2021年3月末 貸出金残高 | 2021年3月末 構成比 | 2021年9月末 貸出金残高 | 2021年9月末 構成比 |
|---|---|---|---|---|
| 製造業 | 11,004 | 4.55% | 10,869 | 4.52% |
| 農業、林業 | 2,175 | 0.90% | 2,319 | 0.96% |
| 漁業 | 2,605 | 1.07% | 3,057 | 1.27% |
| 鉱業、採石業、砂利採取業 | 12 | 0.00% | 12 | 0.00% |
| 建設業 | 24,997 | 10.34% | 23,460 | 9.77% |
| 電気、ガス、熱供給、水道業 | 2,336 | 0.96% | 2,569 | 1.07% |
| 情報通信業 | 489 | 0.20% | 447 | 0.18% |
| 運輸業、郵便業 | 5,730 | 2.37% | 5,820 | 2.42% |
| 卸売業、小売業 | 25,259 | 10.45% | 25,553 | 10.64% |
| 金融業、保険業 | 3,446 | 1.42% | 3,441 | 1.43% |
| 不動産業 | 29,416 | 12.17% | 28,077 | 11.69% |
| 物品賃貸業 | 3,009 | 1.24% | 3,138 | 1.30% |
| 学術研究、専門・技術サービス業 | 1,019 | 0.42% | 1,102 | 0.45% |
| 宿泊業 | 3,142 | 1.30% | 3,019 | 1.25% |
| 飲食業 | 3,054 | 1.26% | 3,050 | 1.27% |
| 生活関連サービス業、娯楽業 | 5,232 | 2.16% | 5,206 | 2.16% |
| 教育、学習支援業 | 228 | 0.09% | 127 | 0.05% |
| 医療、福祉 | 8,213 | 3.39% | 7,843 | 3.26% |
| その他のサービス | 8,748 | 3.62% | 9,164 | 3.81% |
| 小計 | 140,124 | 58.00% | 138,282 | 57.60% |
| 地方公共団体 | 29,053 | 12.02% | 30,172 | 12.56% |
| 個人（住宅、消費、納税資金等） | 72,401 | 29.96% | 71,604 | 29.82% |
| 合計 | 241,579 | 100.00% | 240,059 | 100.00% |

（注）業種別区分は日本標準産業分類の大分類に準じて記載しております。

# 損益の状況

## ◉当期純利益

**3億84百万円**

損益について、貸出金残高の減少及び利回り低下により貸出金利息収入は減少。また、市場金利について、低位推移の長期化により有価証券利息配当金等は減少し、経常収益は前年同期を下回りました。一方経常費用については、経費削減等に加え、個別貸倒引当金繰入額の減少等により前年同期を下回りました。その結果、経常利益は412百万円となり、当期純利益は384百万円となりました。

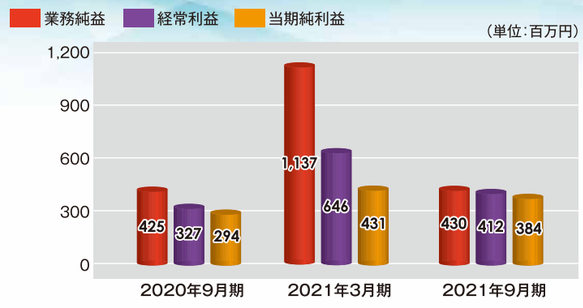


| | 2020年9月末 | 2021年3月末 | 2021年9月末 |
|---|---|---|---|
| 実質業務純益 | 311 | 1,144 | 418 |
| コア業務純益 | 311 | 776 | 417 |
| コア業務純益（投資信託解約損益を除く。） | 219 | 472 | 393 |

（注）1.業務純益＝業務収益－（業務費用－金銭の信託運用見合費用）
業務費用には、例えば人件費のうち役員賞与等のような臨時的経費等を含まないこととしています。また、貸倒引当金繰入額が全体として繰入超過の場合、一般貸倒引当金繰入額（または取崩額）を含みます。
2.実質業務純益＝業務純益＋一般貸倒引当金繰入額
実質業務純益は、業務純益から、一般貸倒引当金繰入額の影響を除いたものです。
3.コア業務純益＝実質業務純益－国債等債券損益
国債等債券損益は、国債等債券売却益、国債等債券償還益、国債等債券売却損、国債等債券償還損、国債等債券償却を通算した損益です。

# 有価証券の時価状況

当金庫の有価証券運用は、市場動向を注視し安全性や流動性の確保に最善を尽くしております。上期においては、債券価格及び株価の回復を受けて時価が増加し、有価証券全体の評価差額は2021年3月末比で342百万円増加しました。

**●売買目的有価証券**

該当ございません。

**●満期保有目的の債券**

該当ございません。

**●その他有価証券**

（単位：百万円）

| | 種類 | 2021年3月末 貸借対照表計上額 | 2021年3月末 取得原価 | 2021年3月末 差額 | 2021年9月末 貸借対照表計上額 | 2021年9月末 取得原価 | 2021年9月末 差額 |
|---|---|---|---|---|---|---|---|
| 貸借対照表計上額が取得原価を超えるもの | 株式 | 25 | 20 | 4 | 162 | 139 | 22 |
| | 債券 | 101,294 | 95,801 | 5,493 | 130,270 | 124,665 | 5,604 |
| | 国債 | 19,995 | 17,769 | 2,225 | 43,299 | 40,962 | 2,336 |
| | 地方債 | 24,070 | 23,029 | 1,041 | 24,758 | 23,780 | 977 |
| | 社債 | 57,227 | 55,001 | 2,226 | 62,213 | 59,922 | 2,290 |
| | その他 | 12,607 | 11,773 | 834 | 15,800 | 14,812 | 987 |
| | 小計 | 113,927 | 107,595 | 6,332 | 146,232 | 139,617 | 6,614 |
| 貸借対照表計上額が取得原価を超えないもの | 株式 | － | － | － | 81 | 86 | △4 |
| | 債券 | 37,010 | 37,253 | △242 | 26,753 | 26,923 | △170 |
| | 国債 | 18,530 | 18,633 | △102 | 3,468 | 3,491 | △23 |
| | 地方債 | 1,490 | 1,500 | △10 | 9,640 | 9,732 | △92 |
| | 社債 | 16,989 | 17,118 | △129 | 13,644 | 13,699 | △54 |
| | その他 | 1,510 | 1,600 | △89 | 1,687 | 1,784 | △96 |
| | 小計 | 38,520 | 38,853 | △332 | 28,522 | 28,794 | △272 |
| 合計 | | 152,448 | 146,448 | 6,000 | 174,755 | 168,412 | 6,342 |

（注）1.貸借対照表計上額は、期末日における市場価格等に基づいております。
2.上記の「その他」は、外国証券及び投資信託等です。
3.時価を把握することが極めて困難と認められる有価証券（2021年3月末109百万円、2021年9月末109百万円）は本表には含めておりません。

# 不良債権の状況

2021年度上期における金融再生法上の不良債権は、当金庫の定める自己査定基準に基づき、債務者区分の見直しを行った結果、16,656百万円となりました。なお、破産更生債権及びこれらに準ずる債権については、全てを引当しているほか、その他の不良債権についても、法に定める最大限の引当金を計上し、万全を期しております。

**●金融再生法開示債権及び同債権に対する保全状況**

（単位：百万円）

| 区分 | | 開示残高 (a) | 保全額 (b) | 担保・保証等による回収見込額(c) | 貸倒引当金 (d) | 保全率（%） (b)/(a) | 引当率（%） (d)/{(a)-(c)} |
|---|---|---|---|---|---|---|---|
| 金融再生法上の不良債権 | 2021年3月末 | 17,181 | 14,822 | 7,472 | 7,349 | 86.27 | 75.70 |
| | 2021年9月末 | 16,656 | 14,463 | 7,043 | 7,416 | 86.83 | 77.18 |
| 破産更生債権及びこれらに準ずる債権 | 2021年3月末 | 5,289 | 5,289 | 1,716 | 3,572 | 100.00 | 100.00 |
| | 2021年9月末 | 5,280 | 5,280 | 1,627 | 3,652 | 100.00 | 100.00 |
| 危険債権 | 2021年3月末 | 9,476 | 8,531 | 4,804 | 3,726 | 90.02 | 79.76 |
| | 2021年9月末 | 9,243 | 8,411 | 4,682 | 3,728 | 91.00 | 81.75 |
| 要管理債権 | 2021年3月末 | 2,415 | 1,002 | 950 | 51 | 41.48 | 3.49 |
| | 2021年9月末 | 2,132 | 771 | 734 | 36 | 36.20 | 2.64 |
| 正常債権 | 2021年3月末 | 225,157 | | | | | |
| | 2021年9月末 | 224,279 | | | | | |
| 合計 | 2021年3月末 | 242,338 | | | | | |
| | 2021年9月末 | 240,936 | | | | | |

（注）上記の2021年9月末の計数は、「金融機能の再生のための緊急措置に関する法律施行規則」第4条に規定する各債権の基本概念により区分しておりますが、集計方法は以下の点により年度末に開示した計数とは異なるため、計数は連続しておりません。
1.「破産更生債権及びこれらに準ずる債権」及び「危険債権」について
2021年4月1日から2021年9月末までに、債務者区分の見直しが必要となった債務者については、当金庫の定める自己査定基準に基づき、債務者区分の見直しを行い、当該債務者の債権残高を計上しております。
2.「要管理債権」について
「3ヵ月以上延滞債権」2021年3月末時点で3ヵ月以上延滞債権と区分された債権のうち、9月末時点で3ヵ月以上の延滞が解消された債権については減算し、9月末時点で新たに3ヵ月以上延滞債権と区分された債権については加算しております。
「貸出条件緩和債権」2021年3月末時点で貸出条件緩和債権と区分された債権の見直しと2021年4月1日から2021年9月末までに貸出条件変更を実施した債権の貸出条件緩和債権判定を行い、当該債権の残高を計上しております。
債権区分と債務者区分との関係
・破産更生債権及びこれらに準ずる債権は、破綻先・実質破綻先の債権
・危険債権は、破綻懸念先の債権
・要管理債権は、要注意先のうち貸出金の元金や利息の支払いが3ヵ月以上延滞している貸出金及び貸出条件変更をした債務者のうち貸出条件緩和債権と認められる貸出金。

# 自己資本の状況

## ◉自己資本比率

# 11.11 %

金融機関の健全性を表す重要な経営指標である自己資本比率は、当期純利益を積み上げたことなどにより自己資本額が2億円増加しました。反面、貸出金においてリスクの少ない保証協会保証付貸出の割合が増加したこと、余裕資金運用においてリスクの少ない国債や地方債の割合が増加したことなどからリスク・アセットの額は54億円減少しました。その結果、自己資本比率は2021年3月期から0.36ポイント上昇の11.11%となり、引き続き国内基準である4%を大きく上回る水準を維持しております。

### ●自己資本推移

### ●自己資本の構成及び比率（単体自己資本比率・国内基準）

（単位：百万円）

| 項目 | 2021年3月末 | 2021年9月末 |
|---|---|---|
| コア資本に係る基礎項目 | | |
| 普通出資又は非累積的永久優先出資に係る会員勘定の額 | 24,239 | 24,588 |
| うち、出資金及び資本剰余金の額 | 9,154 | 9,118 |
| うち、利益剰余金の額 | 15,229 | 15,474 |
| うち、利益準備金の額 | 139 | - |
| うち、上記以外に該当するものの額 | △ 5 | △ 5 |
| コア資本に係る基礎項目の額に算入される引当金の合計額 | 2,156 | 2,144 |
| うち、一般貸倒引当金コア資本算入額 | 2,156 | 2,144 |
| うち、適格引当金コア資本算入額 | – | – |
| 適格旧資本調達手段の額のうち、コア資本に係る基礎項目の額に含まれる額 | – | – |
| 公的機関による資本の増強に関する措置を通じて発行された資本調達手段の額のうち、コア資本に係る基礎項目の額に含まれる額 | – | – |
| 土地再評価額と再評価直前の帳簿価額の差額の45%に相当する額のうち、コア資本に係る基礎項目の額に含まれる額 | 145 | 145 |
| コア資本に係る基礎項目の額　（イ） | 26,542 | 26,878 |
| コア資本に係る調整項目 | | |
| 無形固定資産（モーゲージ・サービシング・ライツに係るものを除く。）の額の合計額 | 105 | 103 |
| うち、のれんに係るものの額 | – | – |
| うち、のれん及びモーゲージ・サービシング・ライツに係るもの以外の額 | 105 | 103 |
| 繰延税金資産（一時差異に係るものを除く。）の額 | – | – |
| 適格引当金不足額 | – | – |
| 証券化取引に伴い増加した自己資本に相当する額 | – | – |
| 負債の時価評価により生じた時価評価差額であって自己資本に算入される額 | – | – |
| 前払年金費用の額 | 348 | 410 |
| 自己保有普通出資等（純資産の部に計上されるものを除く。）の額 | – | – |
| 意図的に保有している他の金融機関等の対象資本調達手段の額 | – | – |
| 少数出資金融機関等の対象普通出資等の額 | – | – |
| 信用金庫連合会の対象普通出資等の額 | – | – |
| 特定項目に係る 10%基準超過額 | – | – |
| うち、その他金融機関等の対象普通出資等に該当するものに関連するものの額 | – | – |
| うち、モーゲージ・サービシング・ライツに係る無形固定資産に関連するものの額 | – | – |
| うち、繰延税金資産（一時差異に係るものに限る。）に関連するものの額 | – | – |
| 特定項目に係る 15%基準超過額 | – | – |
| うち、その他金融機関等の対象普通出資等に該当するものに関連するものの額 | – | – |
| うち、モーゲージ・サービシング・ライツに係る無形固定資産に関連するものの額 | – | – |
| うち、繰延税金資産（一時差異に係るものに限る。）に関連するものの額 | – | – |
| コア資本に係る調整項目の額　（ロ） | 454 | 513 |
| 自己資本 | | |
| 自己資本の額（（イ）－（ロ））　（ハ） | 26,087 | 26,365 |
| リスク・アセット等 | | |
| 信用リスク・アセットの額の合計額 | 229,993 | 224,534 |
| 資産（オン・バランス）項目 | 229,486 | 224,084 |
| うち、経過措置によりリスク・アセットの額に算入される額の合計額 | △ 345 | △ 344 |
| うち、他の金融機関等向けエクスポージャー | △ 1,425 | △ 1,425 |
| うち、上記以外に該当するものの額 | 1,080 | 1,080 |
| オフ・バランス取引等項目 | 506 | 449 |
| オペレーショナル・リスク相当額の合計額を8%で除して得た額 | 12,576 | 12,576 |
| 信用リスク・アセット調整額 | – | – |
| オペレーショナル・リスク相当額調整額 | – | – |
| リスク・アセット等の額の合計額　（ニ） | 242,569 | 237,110 |
| 自己資本比率 | | |
| 自己資本比率（（ハ）／（ニ）） | 10.75% | 11.11% |

（注）自己資本比率の算出方法を定めた「信用金庫法第89条第１項において準用する銀行法第14条の2の規定に基づき、信用金庫及び信用金庫連合会がその保有する資産等に照らし自己資本の充実の状況が適当であるかどうかを判断するための基準（平成18年金融庁告示第21号）」に基づき算出しております。
なお、当金庫は国内基準を採用しております。

### ●自己資本の充実度

（単位：百万円）

| | 2021年3月末 | | 2021年9月末 | |
|---|---|---|---|---|
| | リスク・アセット | 所要自己資本額 | リスク・アセット | 所要自己資本額 |
| イ．信用リスク・アセット・所要自己資本の額合計 | 229,993 | 9,199 | 224,534 | 8,981 |
| ①標準的手法が適用されるポートフォリオごとのエクスポージャー | 218,671 | 8,746 | 209,388 | 8,375 |
| 現　金 | – | – | – | – |
| 我が国の中央政府及び中央銀行向け | – | – | – | – |
| 外国の中央政府及び中央銀行向け | – | – | – | – |
| 国際決済銀行等向け | – | – | – | – |
| 我が国の地方公共団体向け | – | – | – | – |
| 外国の中央政府等以外の公共部門向け | – | – | – | – |
| 国際開発銀行向け | – | – | – | – |
| 地方公共団体金融機構向け | – | – | – | – |
| 我が国の政府関係機関向け | 1,323 | 52 | 1,439 | 57 |
| 地方三公社向け | – | – | 2 | 0 |
| 金融機関及び第一種金融商品取引業者向け | 51,087 | 2,043 | 47,514 | 1,900 |
| 法人等向け | 62,455 | 2,498 | 61,287 | 2,451 |
| 中小企業等向け及び個人向け | 56,701 | 2,268 | 51,212 | 2,048 |
| 抵当権付住宅ローン | 6,293 | 251 | 5,523 | 220 |
| 不動産取得等事業向け | 16,558 | 662 | 16,549 | 661 |
| 3ヵ月以上延滞等 | 1,385 | 55 | 1,169 | 46 |
| 取立未済手形 | 13 | 0 | 11 | 0 |
| 信用保証協会等による保証付 | 1,818 | 72 | 3,281 | 131 |
| 株式会社地域経済活性化支援機構等による保証付 | – | – | – | – |
| 出資等 | 1,641 | 65 | 2,108 | 84 |
| 出資等のエクスポージャー | 1,641 | 65 | 2,108 | 84 |
| 重要な出資のエクスポージャー | – | – | – | – |
| 上記以外 | 19,394 | 775 | 19,289 | 771 |
| 他の金融機関等の対象資本調達手段のうち対象普通出資等及びその他外部ＴＬＡＣ関連調達手段に該当するもの以外のものに係るエクスポージャー | 2,375 | 95 | 2,375 | 95 |
| 信用金庫連合会の対象普通出資等であってコア資本に係る調整項目の額に算入されなかった部分に係るエクスポージャー | 6,038 | 241 | 5,997 | 239 |
| 特定項目のうち調整項目に算入されない部分に係るエクスポージャー | 357 | 14 | 86 | 3 |
| 総株主等の議決権の百分の十を超える議決権を保有している他の金融機関等に係るその他外部ＴＬＡＣ関連調達手段に関するエクスポージャー | – | – | – | – |
| 総株主等の議決権の百分の十を超える議決権を保有していない他の金融機関等に係るその他外部ＴＬＡＣ関連手段のうち、その他外部ＴＬＡＣ関連調達手段に係る五パーセント基準額を上回る部分に係るエクスポージャー | – | – | – | – |
| 上記以外のエクスポージャー | 10,623 | 424 | 10,829 | 433 |
| ②証券化エクスポージャー | – | – | – | – |
| ③ リスク・ウェイトのみなし計算が適用されるエクスポージャー | 11,666 | 466 | 15,490 | 619 |
| ルック・スルー方式 | 11,666 | 466 | 15,490 | 619 |
| マンデート方式 | – | – | – | – |
| 蓋然性方式（250%） | – | – | – | – |
| 蓋然性方式（400%） | – | – | – | – |
| フォールバック方式（1250%） | – | – | – | – |
| ④経過措置によりリスク・アセットの額に算入されるものの額 | 1,080 | 43 | 1,080 | 43 |
| ⑤他の金融機関等の対象資本調達手段に係るエクスポージャーに係る経過措置によりリスク・アセットの額に算入されなかったものの額 | △ 1,425 | △57 | △1,425 | △57 |
| ⑥CVAリスク相当額を8%で除して得た額 | – | – | – | – |
| ⑦中央清算機関関連エクスポージャー | – | – | – | – |
| ロ．オペレーショナル・リスク | 12,576 | 503 | 12,576 | 503 |
| ハ．単体総所要自己資本額（イ＋ロ） | 242,569 | 9,702 | 237,110 | 9,484 |

（注）1. 所要自己資本の額＝リスクアセット×4%
2.「エクスポージャー」とは、資産（派生商品取引によるものを除く）並びにオフバランス取引及び派生商品取引の与信相当額等のことです。
3.「3ヵ月以上延滞等」とは、元本又は利息の支払が約定支払日の翌日から3ヵ月以上延滞している債務者に係るエクスポージャー及び「我が国の中央政府及び中央銀行向け」から「法人等向け」（「国際決済銀行等向け」を除く）においてリスク・ウェイトが150%になったエクスポージャーのことです。
4. 当金庫は、基礎的手法によりオペレーショナル・リスク相当額を算定しています。

＜オペレーショナル・リスク相当額（基礎的手法）の算定方法＞
粗利益（直近3年間のうち正の値の合計額）×15%
直近3年間のうち粗利益が正の値であった年数

5. 単体総所要自己資本額＝単体自己資本比率の分母の額×4%

# 中小企業の経営支援に関する取組み

事業を営むお客様に対して、外部機関と連携しながらさまざまな支援を行っております。

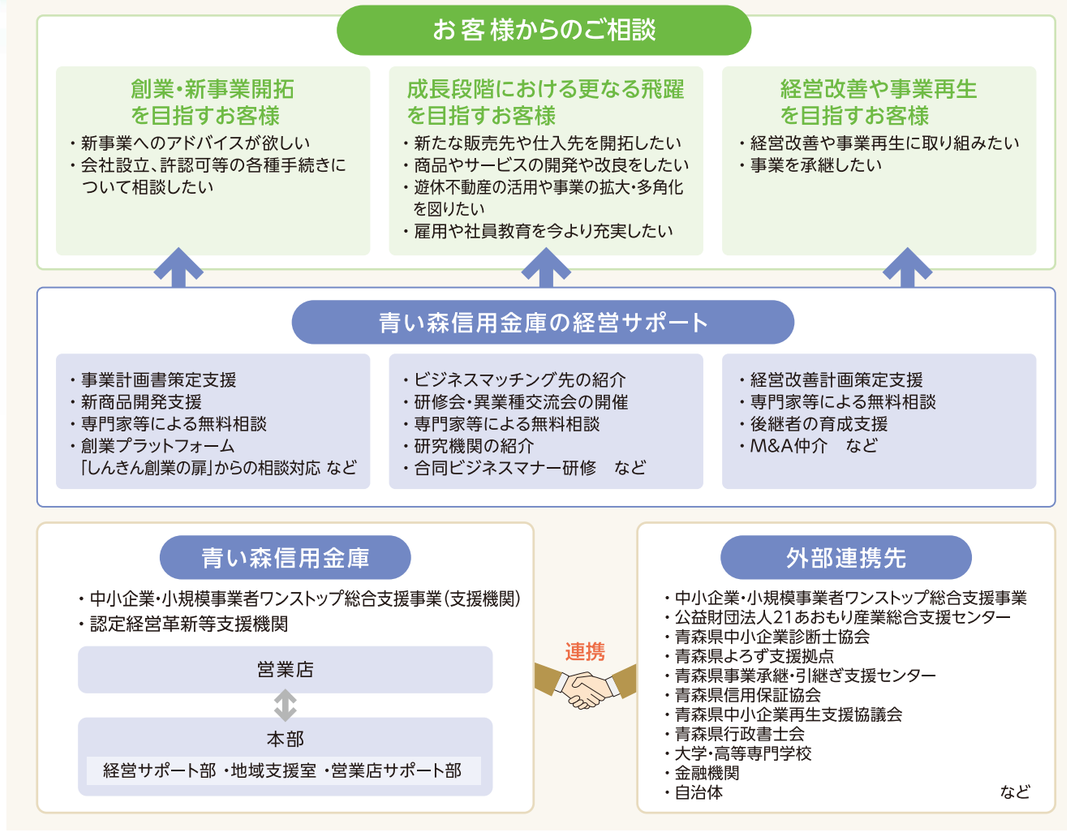


### ●研修事業および異業種交流会への取組み（2021年9月30日現在）

参加企業の販路開拓や新商品開発、新事業立ち上げに対して支援するため、青森県信用金庫協会と連携して、研修会及び異業種交流会を開催しております。

今年度研修会は、新型コロナウイルス感染防止のため、集合研修ではなく、オンラインセミナーにて計3回開催し、当金庫取引先企業や各種団体等、延べ54社が参加しました。

### ●ビジネスマッチングフェアへの参加

青森県および関係機関が実行委員会を立ち上げ、毎年開催している「『青森の正直』商談会」は、新型コロナウイルス感染症拡大の影響から、オンラインを活用したWEB商談会として2021年8月24日（火）～8月26日（木）の3日間開催されました。多くの県内の食品メーカーにご参加いただき、県外バイヤー企業とのオンライン商談を実施しました。

この他にも、信用金庫の中央金融機関である信金中央金庫が主催する国内向け・海外向け商談会や、他の信用金庫が主催する各種ビジネスマッチングフェアのご案内もしております。

### ●専門家派遣の実施

中小企業庁が、個別企業の問題解決に向けて、中小企業・小規模事業者の未来をサポートするインターネットサイトの「中小企業119」を活用して専門家派遣を実施しております。上期においては実績がなかったものの、販路開拓・拡大や経営革新（財務改善など）・事業承継など事業に関する幅広い問題の解決に向けた支援を行っております。

### ●「経営相談会」の開催

青森県中小企業診断士協会、青森県信用保証協会、青森県事業承継引継ぎ支援センターと連携して、企業の抱えるさまざまな課題を解決することを目的に、「経営相談会」を開催しております。そして「経営相談会」における相談内容を検討のうえ、更に支援が必要であれば、その課題に沿った専門家を紹介あるいは派遣して、課題の解決を目指しております。

### ●青年経営者の会 青い森しんきんNEXAS（ネクサス）におけるセミナー開催

中小企業経営者としての資質向上および後継者の支援育成を目的とした「青年経営者の会　青い森しんきんNEXAS」において、2021年度上期は、3回のオンラインセミナーを開催しました。

2021年9月30日現在、126名の会員で組織されております。

### ●「青森県行政書士会無料相談会」の開催

当金庫は、青森県行政書士会と地域活性化や産業振興を図るため、相互に協力し地域社会の発展に寄与することを目的に、連携協定を締結しております。これまで県内各支部（青森支部、中弘支部、三八支部、西北五支部、十和田支部、上三支部、下北支部）による無料相談会を全4回開催し、100件以上の相談実績があります。

2021年度上期は新型コロナウイルス感染症拡大の影響もあり、7月に十和田支部、上三支部、下北支部での開催に留まりましたが、企業の事業活動や個人のライフサイクルにおける種々の課題解決に向け、今後も継続して取り組んでまいります。

## 店舗のご案内（42店舗）

（2021年11月15日現在）

| 店　名 | 住　所 | 電話番号 |
|---|---|---|
| 本店営業部 | 〒031-0086 八戸市大字八日町18 | 0178-44-3321 |
| 湊　支　店 | 〒031-0802 八戸市小中野八丁目12-26 | 0178-22-1151 |
| ※鍛冶町支店 | 〒031-0001 八戸市大字類家字縄手下1 | 0178-22-1161 |
| 白銀支店 | 〒031-0822 八戸市大字白銀町字三島上26-1 | 0178-33-1511 |
| 鮫　支　店 | 〒031-0841 八戸市大字鮫町字住吉町13-1 | 0178-33-1521 |
| 廿三日町支店 | 〒031-0041 八戸市大字廿三日町40-2 | 0178-22-6165 |
| 八戸桔梗野支店 | 〒039-2241 八戸市大字市川町字桔梗野35-65 | 0178-28-3231 |
| 類家支店 | 〒031-0802 八戸市小中野二丁目8-21 | 0178-43-7211 |
| 沼館支店 | 〒031-0072 八戸市城下四丁目4-26 | 0178-44-5131 |
| 根城支店 | 〒039-1166 八戸市根城五丁目2-1 | 0178-44-5001 |
| 八戸駅通支店 | 〒039-1101 八戸市大字尻内町字八百刈12-1 | 0178-27-0511 |
| 河原木支店 | 〒039-1164 八戸市下長一丁目18-25 | 0178-20-2121 |
| ※中居林支店 | 〒031-0002 八戸市大字中居林字蓋名池3-3 | 0178-96-5041 |
| 新井田支店 | 〒031-0813 八戸市大字新井田字山道19-1 | 0178-25-2151 |
| 湊高台支店 | 〒031-0823 八戸市湊高台五丁目2-1 | 0178-35-6611 |
| 南類家支店 | 〒031-0004 八戸市南類家二丁目2-2 | 0178-44-7007 |
| 十和田営業部 | 〒034-0082 十和田市西二番町4-1 | 0176-23-3111 |
| 三沢支店 | 〒033-0001 三沢市中央町四丁目11-42 | 0176-53-4131 |
| 六戸支店 | 〒039-2371 上北郡六戸町大字犬落瀬字後田50-5 | 0176-55-3131 |
| 穂並支店 | 〒034-0084 十和田市西四番町2-2 | 0176-22-1110 |
| 大学通支店 | 〒034-0016 十和田市東十二番町21-16 | 0176-22-8711 |
| おいらせ支店 | 〒039-2136 上北郡おいらせ町中下田135-11 | 0178-56-2880 |

| 店　名 | 住　所 | 電話番号 |
|---|---|---|
| 青森営業部 | 〒030-0823 青森市橋本二丁目12-3 | 017-732-2223 |
| 古川支店 | 〒030-0862 青森市古川一丁目15-11 | 017-723-1531 |
| 浪岡支店 | 〒038-1311 青森市浪岡大字浪岡字若松70-1 | 0172-62-3121 |
| 黒石支店 | 〒036-0302 黒石市大字油横丁7-1 | 0172-52-2227 |
| 弘前支店 | 〒036-8035 弘前市大字百石町1-1 | 0172-32-3421 |
| 弘前駅前支店 | 〒036-8002 弘前市大字駅前三丁目1-2 | 0172-33-3133 |
| 八重田支店 | 〒030-0912 青森市八重田四丁目1-10 | 017-736-7888 |
| ※城東支店 | 〒036-8093 弘前市大字城東中央三丁目1-1 | 0172-26-1600 |
| 大野支店 | 〒030-0852 青森市大字大野字若宮141-3 | 017-762-3075 |
| ※金沢支店 | 〒030-0852 青森市大字大野字金沢5-48 | 017-762-2100 |
| ※安原支店 | 〒036-8164 弘前市大字泉野一丁目5-2 | 0172-87-0600 |
| 佃　支　店 | 〒030-0963 青森市中佃二丁目19-34 | 017-743-1231 |
| 篠田支店 | 〒038-0011 青森市篠田二丁目19-31 | 017-781-2862 |
| 板柳支店 | 〒038-3662 北津軽郡板柳町大字板柳字土井108-1 | 0172-73-2211 |
| ※鶴田支店 | 〒038-3503 北津軽郡鶴田町大字鶴田字生松79-2 | 0173-22-3138 |
| 五所川原支店 | 〒037-0063 五所川原市字大町508-10 | 0173-35-2323 |
| ※金木支店 | 〒037-0202 五所川原市金木町朝日山195-3 | 0173-53-2125 |
| 下北営業部 | 〒035-0031 むつ市柳町一丁目4-3 | 0175-22-8181 |
| ※大湊支店 | 〒035-0085 むつ市大湊浜町8-4 | 0175-24-1151 |
| 大間支店 | 〒039-4601 下北郡大間町大字大間字冷水3-7 | 0175-37-2228 |

◆ 窓口営業時間のお知らせ

平　　日 ／ 9:00～15:00　（※）表示の店舗では11:30～12:30 は窓口休業時間となります。
土･日･祝日 ／ 休業
12月31日～1月3日 ／ 休業

## 店外ATMのご案内（49箇所）

（2021年11月15日現在）

八戸市
- イトーヨーカドー八戸沼館店
- JR八戸駅
- マエダストア日計店
- 八戸工業大学
- 八戸市庁（別館）
- 八戸市立市民病院
- 八戸赤十字病院
- 八食センター
- ビッグハウス湊店
- 南浜
- ユニバース桔梗野店
- ユニバース小中野店
- ユニバース新井田店
- ユニバース八戸ニュータウン店
- ユニバース湊高台店
- よこまちストア旭ヶ丘店
- よこまちストア一番町店
- よこまちストア新井田店
- よこまちストア吹上店
- ラピア

青森市
- いとく浪岡店
- 三内
- スーパーふじわら
- 筒井

十和田市･三沢市
- イオン十和田
- 十和田市十和田湖支所前
- 十和田市役所
- ビードルプラザ
- マックスバリュ十和田南SC
- ユニバース十和田東店

弘前市･平川市
- 碇ヶ関
- ハッピードラッグ桔梗野店

むつ市
- 大畑
- マエダストア川内店
- マエダストア苫生店
- むつ市役所

五所川原市･つがる市
- イオン柏店第1
- 木造
- TSUTAYA五所川原店

上北郡
- イオンモール下田
- 東北町
- 野辺地
- 横浜町役場
- 六戸町役場

下北郡
- 風間浦
- 佐井

南津軽郡･西津軽郡
- 鰺ヶ沢
- 常盤

三戸郡
- 五戸

※ は通帳繰越が可能な ATM を設置しているコーナーです。　※上記コーナーには、他金融機関設置の共同コーナーを除いております。

### しんきんゼロネットサービス

全国の信用金庫ATMを、利用手数料無料でご利用いただけます。

| 曜日 | ご利用時間帯 | 対象取引 |
|---|---|---|
| 平　日 | 8:45～18:00 | お預入･お引出し |
| 土曜日 | 9:00～14:00 | お引出し |

＊上記以外の時間帯および日曜日･祝休日のご利用では各信用金庫所定の手数料が必要となります。
＊本サービスの対象とならない信用金庫ATMが一部ございます。

### 通帳アプリ

スマートフォンで口座の残高や入出金明細の確認ができます。また、「通帳レス」でのお取引も可能で、面倒な通帳の繰り越し手続きが不要になります。詳細は当金庫ホームページまたはお近くの本支店窓口までお問い合わせください。

しんきん通帳

### 提携ATMサービス

提携金融機関 青森銀行、みちのく銀行

青森銀行とのあすなろネット提携、みちのく銀行とのネット提携により、提携金融機関相互においてATM利用手数料が無料でご利用いただけます。

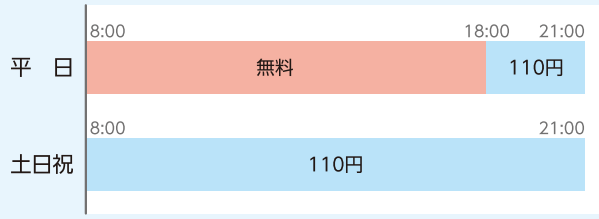


※ただし、最長で通常稼動時間までとさせていただきます。

＊キャッシュカードによるお引き出し･お振込み、残高照会のご利用のみとなります。
＊現金のお取引限度額等のご利用に関しては、お取引金融機関へご照会ください。
＊各行所定の時間外手数料･振込手数料は必要となります。


青い森信用金庫
〒031-0086
青森県八戸市大字八日町18番地　TEL.0178-44-2121
https://www.aoimorishinkin.co.jp/


青い森信用金庫 経営企画部　2021年11月発行


VEGETABLE OIL INK
このディスクロージャー誌は植物油インキで印刷しています。

UD FONT
見やすいユニバーサルデザインフォントを採用しています。