

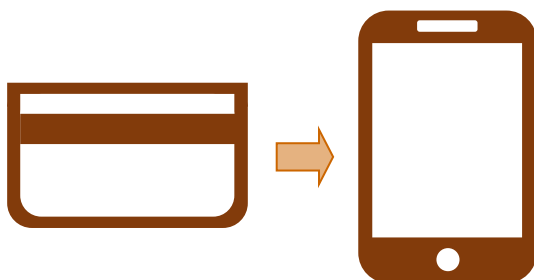
青い森信用金庫 通帳アプリ



普通預金をお持ちでキャッシュカードを契約している
個人のお客さまがご利用いただけます。

アプリの登録

口座番号そのままスマホでカンタン登録！



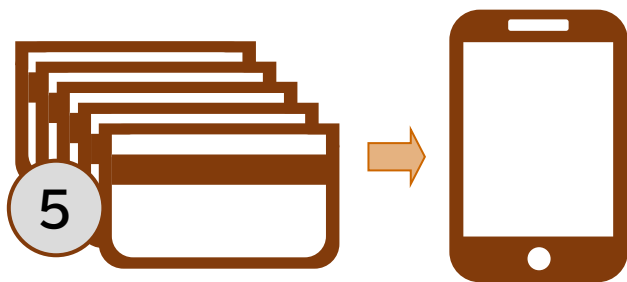
口座開設時にご登録いただいた
お客さま情報や口座情報などを
入力していただきます。

お客さま情報入力	
本人情報入力	暗証番号入力
「お名前(全角カナ)」(姓と名の間は空白を入れてください)、 「生年月日」、「金庫お届け電話番号の下4桁」(半角数字)をご 入力のうえ、「次へ」ボタンを押してください。	
ご利用口座情報	
支店番号	001
科目	普通
口座番号	8515155

お客さま情報入力

アプリの登録後にできること

保有口座を最大5つまで登録できます！



登録した口座を一覧で確認でき、「紙通帳」か
「通帳アプリ」へ切替済か一目でわかります。

ABC信用金庫	
メイン口座	
シュウ タロウ 様	
熊本支店	普通 052-1111001
	通帳アプリ
サブ口座	
シュウ タロウ 様	
熊本支店	普通 052-1111001

口座一覧

直近10回分の取引明細が見られる！




入出金明細をタップすると
詳細情報が確認できます。



入出金明細照会

通帳アプリ(通帳レス口座)への切替後にできること

最大10年間分の取引明細が見られる！



取引明細をご確認いただけます。
総合口座の場合、総合口座定期預金も
閲覧可能です。

年月日	お取引内容	お支払金額	お預り金額
2015-01-01	* 振替摘要振替	入出金振替入出金振替...	700,000円
2016-01-02	* 振替	入出金振替	700,000円
2016-01-03	* 振替	入出金振替	700,000円
2016-01-04	* 振替	入出金振替	700,000円
2016-01-05	* 振替	入出金振替	700,000円

入出金明細

検索・メモなど便利な管理機能も！



期間・金額で明細を検索できます。
また、明細詳細にメモ情報を書いたり、
過去の明細をファイル保存できます。

From: 2019/01/01

明細検索

期間 : 開始日 ~ 終了日

区分 : [dropdown]

金額 : 最小 ~ 最大

摘要・詳細 : [input]

メモ : [input]

検索 クリア

明細検索

アプリの登録方法

STEP

1

アプリのダウンロード

アプリストアにて「しんきん通帳」と検索し、
アプリをダウンロードする。(無料)

しんきん通帳 検索



Android の方はこちら

iPhone の方はこちら

STEP

2

「青い森信用金庫」を選択



アプリ起動後、

(1)エリア検索にて日本地図から東北地方を選択する。

(2)金庫名検索にて「青い森信用金庫」を入力、もしくはあ行を選択する。

検索結果に合致する信用金庫名が一覧表示されるので、

その中から「青い森信用金庫」を選択し、「利用口座登録へ」をタップする。

STEP 3

登録する口座情報・お客さま情報を入力

1

登録する口座の
支店番号・口座番号を入力する。

支店番号がわからないお客さまは
こちらをタップすると全支店の支店番号を
確認することができます。

2

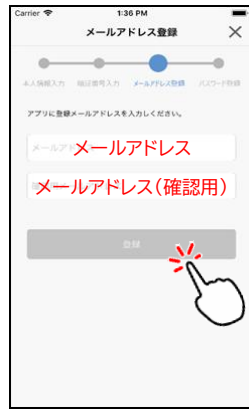
当金庫にお届けいただいている
お客さまの氏名(全角カナ)・生年月日・
電話番号の下4桁を入力する。

※入力された内容とお届けいただいている
内容が一致しないとエラーとなります。

3

登録する口座のキャッシュカードの
暗証番号を入力する。

4



メールアドレスを登録する。

5



登録したメールアドレスに
送られてくる認証コードを入力する。

6



次回以降、本アプリで口座情報を
閲覧する際のパスワードを登録する。
(英数字混在8~32桁)

今後の認証方法を選択する。
(お客様のスマートフォンの機種により、
異なった表示内容となります。)

登録完了!

通帳アプリ(通帳レス口座)への切替方法

通帳アプリに切替すると、紙通帳がご利用できなくなります。切替以前の未記帳取引明細は、切替日の翌々日よりご覧いただけるようになります。

STEP

1

「通帳アプリ利用手続きはこちら」をタップ



ホーム画面より、「一覧」をタップし、登録口座一覧を表示させる。

一覧から通帳アプリに変更する口座をタップする。

入出金明細の閲覧画面上部「通帳アプリ利用手続きはこちら」をタップする。

STEP

2

通帳アプリ規約の同意・最終確認



表示された利用規約を一読し、「注意事項を確認し、同意のうえ申し込みいたします」にチェックし、注意事項に同意する。

特に留意いただきたい事項を再度確認する画面のため、必ず一読いただき同意する。

登録完了!

サービス提供時間

曜日	サービス提供時間	備考
平日(月曜～金曜日)	24時間	
土曜、日曜日	土曜:0～22時 日曜:8～24時	サービス提供時間外は、 全てのサービスが使用不可となります。

※毎日 0:00:00～0:00:10(10 秒)及び 5:00～5:20(20 分)はホストの運用切替のため、サービス提供停止時間となります。

※システムメンテナンス等によりご利用いただけない時間帯がございます。予めご了承ください。

注意事項

アプリの注意事項

- ・アプリの利用・ダウンロードは無料ですが、ご利用の際に別途通信料がかかり、お客さまのご負担となります。
- ・パスワードを5回誤入力した場合、お客さまのアカウントはロック状態となり、以降認証不可となるためアプリを利用することができなくなります。メニューのアプリ初期化より初期化を行い、再度金庫追加・口座情報追加等を行う必要があります。なお、パスワードの誤入力が5回未満の場合は、認証に成功した際に誤入力回数がリセットされます。
- ・パスワードを失念した場合、メニューのアプリ初期化より初期化を行い、再度金庫追加・口座情報追加等を行う必要があります。パスワード認証画面の「パスワードをお忘れの方はこちら」をタップすると、アプリ初期化画面へ遷移します。
- ・アプリに長期未ログインの場合、最終ログイン日から180日間経過したアカウントは自動で削除されます。最終ログイン日から180日間経過後に再度アプリを起動した場合、初期起動時と同じく、金庫追加・口座情報追加等を行う必要があります。

通帳アプリ(通帳レス口座)の注意事項

- ・普通預金をお持ちでキャッシュカードを契約している個人・個人事業主のお客さまがご利用いただけます。法人・各種団体の口座等のご利用いただけません。
- ・通帳アプリを利用できる預金はキャッシュカードを契約している普通預金(貸越専用カードローン・貯蓄預金を除く)・総合口座のみとなります。
- ・ATMでのお取引はキャッシュカードのみとなります。ATMを使用した紙通帳によるお取引(紙通帳の記帳、ATMでの定期預金の新規契約・解約等)はご利用いただけません。

- ・総合口座定期預金の新規契約・書替・解約、キャッシュカードの磁気不良等による再発行は店頭でのお手続きとなります。店頭での各種お手続きは、本人確認書類・お届出印・キャッシュカードまたは通帳アプリが入ったスマートフォンが必要となります。

通帳アプリ(通帳レス口座)への切替の注意事項

- ・通帳アプリに切替をすると、紙通帳がご利用できなくなります。切替以前の未記帳取引明細は、切替日の翌々日よりご覧いただけるようになります。
- ・通帳アプリへの切替から10年を経過した取引明細は確認できないため、必要に応じて明細を出力し保存してください。10年以上前の取引明細の発行には当金庫所定の取引明細発行手数料がかかります。
- ・通帳アプリへの切替をした個人事業主の方が確定申告に使用するため、取引明細を発行したい場合、取引明細発行手数料は無料となります。

通帳アプリ(通帳レス口座)から紙通帳への切替の注意事項

- ・通帳アプリから紙通帳への切替をする場合、ご来店いただく必要があります。その際は新たな通帳の発行手続きとなり、通帳アプリへの切替以前に使用していた紙通帳は使用できません。また、紙通帳への切替の際にかかる当金庫所定の通帳発行手数料は無料となります。なお、切替以前の取引明細は紙通帳ではご覧いただけません。

通帳アプリについてのお問い合わせは

青い森信用金庫各お取引店舗へ

